



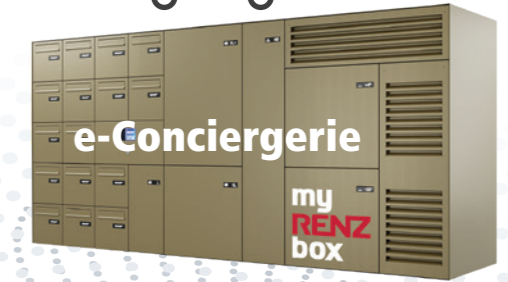
intelligent boxes

# BOITES AUX LETTRES & À COLIS MÉCANIQUES

Classica<sup>Up</sup> - Courriel<sup>Up</sup>



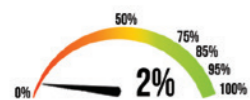
# LA LOW TECH FAIT SON ENTRÉE CHEZ RENZ...



## BOITES AUX LETTRES DE RÉNOVATION

sans OT

avec OT



**NO TECH**

Réception de lettres

## BOITES AUX LETTRES NORMALISÉES



**NO TECH**

Réception de lettres et colis de format M

- + Plusieurs gammes aux designs élaborés pour faire des boîtes aux lettres la signature de votre hall d'entrée

## BOITES AUX LETTRES & À COLIS MÉCANIQUES



**LOW TECH**

Réception & envoi de lettres et colis de format L

- + Plusieurs livraisons possibles pour un même résident
- + Alternative Low Tech : sans électronique, sans alimentation, ni connexion
- + Modernisez vos boîtes aux lettres Classica & Courriel déjà existantes en Classica <sup>Up</sup> & Courriel <sup>Up</sup>
- + Evolution possible des boîtes à colis Classica <sup>Up</sup> vers l'e-Retrofit myRENZbox, grâce à une parfaite compatibilité tridimensionnelle

## BOITES CONNECTÉES



**HIGH TECH**

Réception de lettres et colis jusqu'au format XL

- + Boîtes connectées équipées OPEN (accessibles à 100% des livreurs)
- + Multi-formats (de M à XL)
- + Boîtes réfrigérées multi-températures (-18°C / +4°C / +16°C)
- + Gestion à distance du système
- + Notification de livraison pour le résident
- + Interopérables avec d'autres systèmes connectés



### NOTION DE TAUX DE SERVICE POTENTIEL

Issu de l'expertise RENZ, le TSP est un indicateur de mesure de la capacité de réception et d'expédition de colis de nos boîtes. Alors que le TSP des boîtes aux lettres traditionnelles plafonne, selon leur format entre 2% et 45%, celui des boîtes aux lettres associées à des boîtes à colis peut atteindre 70% voire jusqu'à 98% !

# Le concept

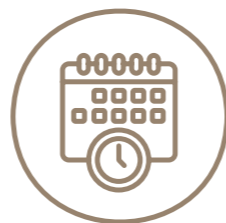


## Boîtes à colis : plus de 10 ans d'histoire...

Depuis les prémices des boîtes à colis au Lab'Postal 2011, Renz prône leur association aux boîtes aux lettres, pour une meilleure expérience de livraison à domicile. Si la réglementation impose des boîtes aux lettres privatives, une demande a émergé sur le marché en faveur de boîtes à colis mutualisées, privatisables le temps d'une livraison, pour des raisons évidentes de sécurité.

Optimisation de l'espace, réduction des coûts, inscription dans l'économie du partage en faisant la promotion de l'usage et non de la propriété... autant de raisons de choisir des boîtes à colis mutualisées.

Afin de privatiser momentanément les boîtes à colis, l'électronique connectée s'était imposée comme la solution la plus évidente. Aujourd'hui, dans un monde qui réclame de la frugalité, RENZ complète son offre avec une alternative Low Tech.



## Une approche innovante, sobre et durable, sans électronique, sans alimentation, ni connexion



Le concept repose sur l'association de boîtes aux lettres normalisées, avec des boîtes à colis également mécaniques. Privatisables le temps d'une livraison, les boîtes à colis de format L - permettent aux résidents de recevoir jusqu'à 70% des colis directement dans leur hall d'immeuble.

L'innovation réside dans l'utilisation d'une solution Low Tech très simple : sans électronique, sans alimentation, ni connexion. Ce système breveté s'appuie sur un process ingénieux qui intègre un distributeur de clés au centre des boîtes aux lettres.

## Un process simple pour les livreurs, comme pour les résidents

Le destinataire passe sa commande sur internet et ne se préoccupe de rien : il est simplement livré chez lui, sans déplacement, sans rendez-vous, dans une boîte à colis privatisée jusqu'au retrait.

Côté livreurs, il suffit au facteur de procéder à l'ouverture totale des boîtes aux lettres pour accéder au distributeur de clés, permettant la livraison en boîtes à colis.



## Des livraisons protégées



L'ouverture de chaque boîte à colis est assurée par une clé unique, infalsifiable, qui garantit la sécurité du dispositif. En cas de perte, Renz assure - résidence par résidence - la traçabilité et la reproductibilité des clés. La sécurité des boîtes à colis est renforcée par un système de fermeture multi-points, résistant à une force à l'arrachement jusqu'à 120 kg.

L'accès aux boîtes aux lettres et au distributeur de clés est sécurisé par un profil de verrouillage central, équipé d'un système anti-vandalisme avec griffes toute hauteur.

## Des boîtes à colis ergonomiques, pour tous

Grâce à leur positionnement en zone d'ergonomie, les boîtes à colis sont 100% accessibles aux personnes à mobilité réduite, tout en assurant le meilleur confort à tous les utilisateurs.



## Une combinaison esthétique, pour une intégration architecturale optimisée



Judicieusement intégré au centre des boîtes aux lettres, le distributeur de clés ne ponctionne aucun espace supplémentaire dans le hall.

Mais l'optimisation est également esthétique : parfaitement associées, les boîtes à colis sont alignées sur la même hauteur que celle des boîtes aux lettres et profitent des mêmes finitions. Pour un effet d'intégration encore plus abouti, une fusion des boîtes aux lettres et des boîtes à colis au sein d'un même ensemble est possible jusqu'à 20 logements.

# Le fonctionnement



## Livraison du colis




1 | Après ouverture totale des boîtes aux lettres, le facteur retire une clé du distributeur



2 | Il ouvre la boîte à colis correspondante



3 | Il livre le colis et verrouille la boîte



4 | Il dépose la clé dans la boîte aux lettres du destinataire


La livraison privatisée en boîtes à colis mécaniques repose simplement sur 3 éléments :

- ▶ une clé numérotée pour chaque boîte à colis,
- ▶ un distributeur de clés, accessible au facteur après ouverture des vantaux
- ▶ une fente retour de clés, pour le résident, au centre des boîtes aux lettres



Clé

- + unique
- + infalsifiable
- + rétractable d'une seule main dans son boîtier



Distributeur de clés

- + distribution ergonomique des clés
- + protégé par le profil de verrouillage
- + intégré à un espace jusqu'à maintenant inexploité




Fente retour de clés

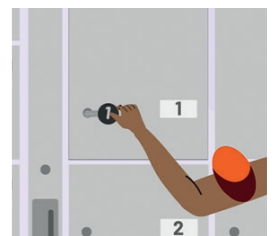
- + au centre des boîtes aux lettres, en zone PMR
- + invitation à un retour intuitif
- + sans impact sur le verrouillage des vantaux des boîtes

Protégé par un dépôt de brevet, ce système aussi simple qu'astucieux répond à une approche de sobriété et de durabilité. Une solution Low Tech sans électronique, sans alimentation, ni connexion internet, qui permet la privatisation de chaque boîte à colis, le temps d'une livraison.

## Retrait du colis



1 | La résidente trouve la clé dans sa boîte aux lettres



2 | Elle ouvre la boîte à colis correspondante, privatisée pour sa livraison



3 | Elle récupère son colis et referme la boîte



4 | Pour finir, elle glisse simplement la clé dans la fente de retour.

# Classica<sup>Up</sup>® intégré



MADE IN FRANCE

**15ans**  
Garantie  
anti-corrosion



## Descriptif technique

Renz Classica<sup>Up</sup> intégré, associant dans le même ensemble des boîtes aux lettres collectives à des boîtes à colis mécaniques et équipé d'un distributeur de clés intégré. Intérieur ou extérieur, normalisé, certifié loi Handicap. Acier revêtu bi-métal résistant 500 heures au test de brouillard salin, garanti anti-corrosion 15 ans, poudre polyester. Boîtiers individuels rivetés, habillage double enveloppe, profil périphérique-charnière aluminium angulaire (h x p) 20 x 78 mm pour une pose murale / encastrée / piétement / en relief avec profil rétroéclairé (h x p) 120 x 50 mm. Vantaux aluminium verrouillés par griffes toute hauteur, serrure provisoire à clé. Portes jointives avec volet amorti FLat<sup>Silenz</sup>. Anti-vandale grade 3, soit 60 kg d'arrachement pour les boîtes aux lettres et grade 5, soit 120 kg pour les boîtes à colis grâce à un système de fermeture multi-points. Pack+ de mise en service avec tableau de clés pour les boîtes aux lettres.

## Implantation



## Modes de pose



## Décor «pointes de diamant»



En option, décor traversant sur le tiers inférieur de l'ensemble

## Serrures en laiton poli



En option, intégration de serrures en laiton poli sur les boîtes aux lettres et les boîtes à colis

## Efficiences & élégance

Classica<sup>Up</sup> intégré, c'est la fusion esthétique au sein d'un même ensemble, de boîtes aux lettres normalisées & de boîtes à colis mécaniques Low Tech, afin de recevoir jusqu'à 70% des colis à domicile.

Cette solution vous permet d'équiper vos halls standing jusqu'à 20 logements, tout en conciliant élégance et efficacité de réception de colis.

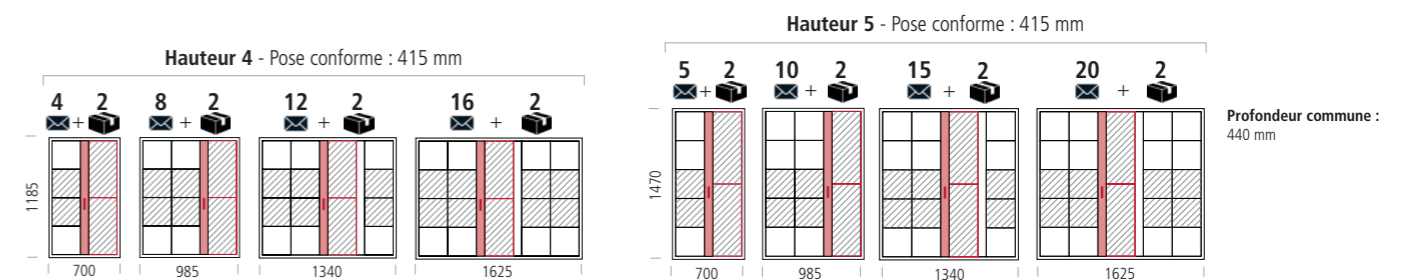


## Avantages

- + Un niveau d'intégration et de finition haut de gamme, incluant un volet amorti sur les boîtes aux lettres
- + Des boîtes aux lettres et à colis intégrées dans un même ensemble pour des programmes jusqu'à 20 logements
- + Des dimensions optimisées grâce à la combinaison des boîtes aux lettres et des boîtes à colis dans le même produit

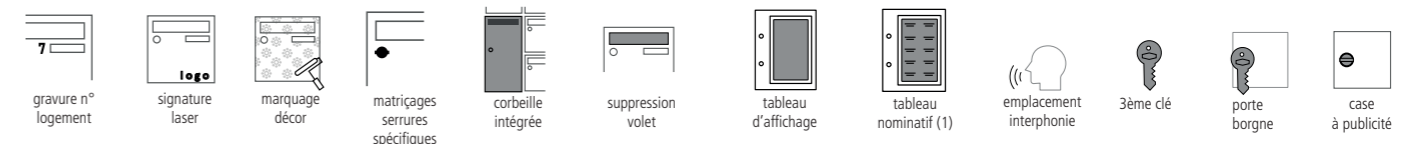
## Les configurations

Adapté à vos programmes de 4 à 20 logements, Classica<sup>Up</sup> intégré combine au sein du même ensemble boîtes aux lettres et boîtes à colis, tout en intégrant le distributeur de clés et les éventuelles options souhaitées sur les boîtes aux lettres :



Pour une conformité à la loi handicap, respectez les hauteurs de pose indiquées sur les schémas du bas des ensembles au sol fini. Les zones grisées correspondent aux boîtes situées dans la zone d'ergonomie (0,90 - 1,30 m).

## Les options



# Classica<sup>Up</sup>® juxtaposé



MADE IN FRANCE

15<sup>ans</sup>  
Garantie  
anti-corrosion



## Efficienc e & élégance

Un design épuré, des finitions cossues avec un habillage en aluminium, Classica<sup>Up</sup> est la solution pour équiper votre hall standing de boîtes aux lettres normalisées & boîtes à colis mécaniques Low Tech, afin de recevoir jusqu'à 70% des colis.

Pour des configurations harmonieuses et parfaitement coordonnées, Classica<sup>Up</sup> partage les mêmes finitions que les boîtes aux lettres Classica.

### Avantages

- + Un niveau d'intégration et de finition haut de gamme, incluant un volet amorti sur les boîtes aux lettres
- + L'assemblage de boîtiers individuels garantit une construction robuste, supportant jusqu'à 30 boîtes aux lettres dans un même ensemble
- + Les boîtes à colis Classica<sup>Up</sup> partagent les mêmes dimensions (l x h x p) que l'e-Retrofit **myRENZbox** ; vous pourrez ainsi facilement évoluer de la Low Tech vers la High Tech.

### Composez votre projet en 3 étapes !

- Je choisis l'ensemble principal Classica<sup>Up</sup> avec distributeur de clés, en veillant à le doter du maximum de boîtes aux lettres possible
- Je complète si nécessaire avec des boîtes aux lettres Classica pour correspondre au nombre de logements et je détermine les éventuelles options intégrées
- Je choisis le nombre de boîtes à colis Classica<sup>Up</sup> : jusqu'à 8 suivant le projet

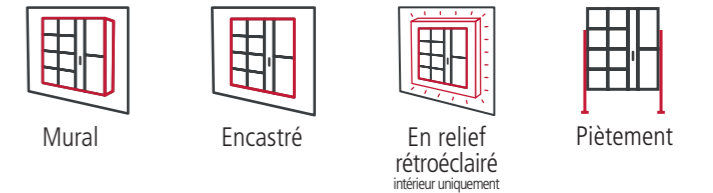
## Descriptif technique

Boîtes aux lettres collectives associées à des boîtes à colis mécaniques Renz Classica<sup>Up</sup>, avec distributeur de clés intégré. Intérieur ou extérieur, normalisé, certifié loi Handicap. Acier revêtu bi-métal résistant 500 heures au test de brouillard salin, garanti anti-corrosion 15 ans, poudre polyester. Boîtiers individuels rivetés, habillage double enveloppe, profil périphérique-charnière aluminium angulaire (h x p) 20 x 78 mm pour une pose murale / encastrée / piétement / en relief avec profil rétroéclairé (h x p) 120 x 50 mm. Vantaux aluminium verrouillés par griffes toute hauteur, serrure provisoire à clé. Portes jointives avec volet amorti FLat<sup>Silenz</sup>. Anti-vandale grade 3, soit 60 kg d'arrachement pour les boîtes aux lettres et grade 5, soit 120 kg pour les boîtes à colis grâce à un système de fermeture multi-points. Pack+ de mise en service avec tableau de clés pour les boîtes aux lettres.

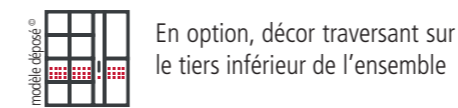
## Implantation



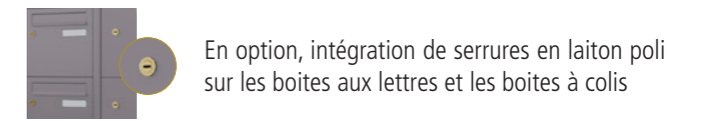
## Modes de pose



## Décor «pointes de diamant»



## Serrures en laiton poli



## Les configurations & options

Composez vous-même votre configuration Classica<sup>Up</sup> :

Pour une conformité à la loi handicap, respectez les hauteurs de pose indiquées sur les schémas du bas des ensembles au sol fini. Les zones grisées correspondent aux boîtes situées dans la zone d'ergonomie (0,90 - 1,30 m).

|  | 1   | 2  | 3   |
|--|---|--|---|
|  | <b>ENSEMBLE PRINCIPAL</b><br>de boîtes aux lettres avec distributeur de clés Classica <sup>Up</sup>   | <b>ENSEMBLE COMPLÉMENTAIRE</b><br>de boîtes aux lettres Classica | <b>ENSEMBLE DE BOÎTES À COLIS</b><br>Classica <sup>Up</sup> |
|  |   |  |   |
|  | 2x4, 3x4, 4x4, 5x4, 6x4   | 2x4, 3x4, 4x4, 5x4, 6x4  | 4, 6, 8   |
|  | 8, 12, 16, 20, 24   | 8, 12, 16, 20, 24  | 4, 6, 8   |
|  | 685, 970, 1255, 1540, 1825  | 685, 970, 1255, 1540, 1825                                       | 645, 945, 1245  |
|  | Hauteur 4 - Pose conforme : 415 mm  |  | Hauteur 4 - Pose conforme : 415 mm                          |
|  | 2x5, 3x5, 4x5, 5x5, 6x5   | 2x5, 3x5, 4x5, 5x5, 6x5  | 4, 6, 8   |
|  | 10, 15, 20, 25, 30  | 10, 15, 20, 25, 30   | 4, 6, 8   |
|  | 685, 970, 1255, 1540, 1825  | 685, 970, 1255, 1540, 1825                                       | 645, 945, 1245  |
|  | Hauteur 5 - Pose conforme : 415 mm  |  | Hauteur 5 - Pose conforme : 415 mm                          |
|  | Profondeur commune : 440 mm   |  |   |
|  | <b>Options intégrées :</b><br>gravure n° logement, signature laser, marquage décor, matricages serrures spécifiques, corbeille intégrée, suppression volet, tableau d'affichage, tableau nominatif (1), emplacement interphonie, 3ème clé, porte borgne, case à publicité |  |   |

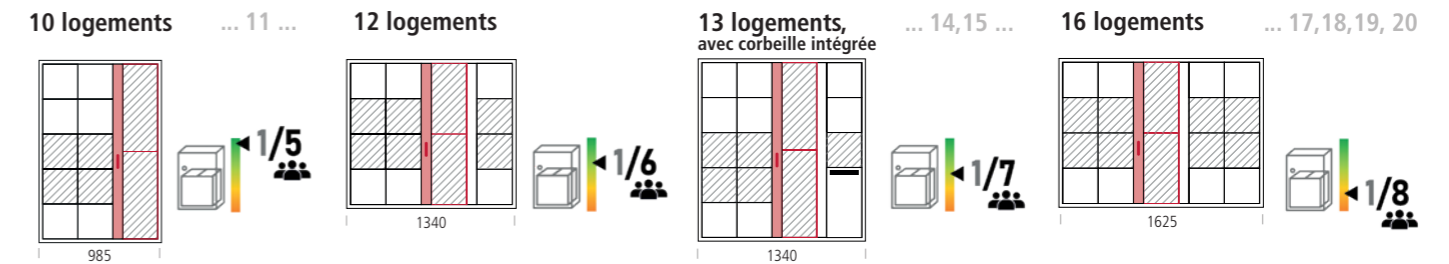
# Bien configurer votre équipement



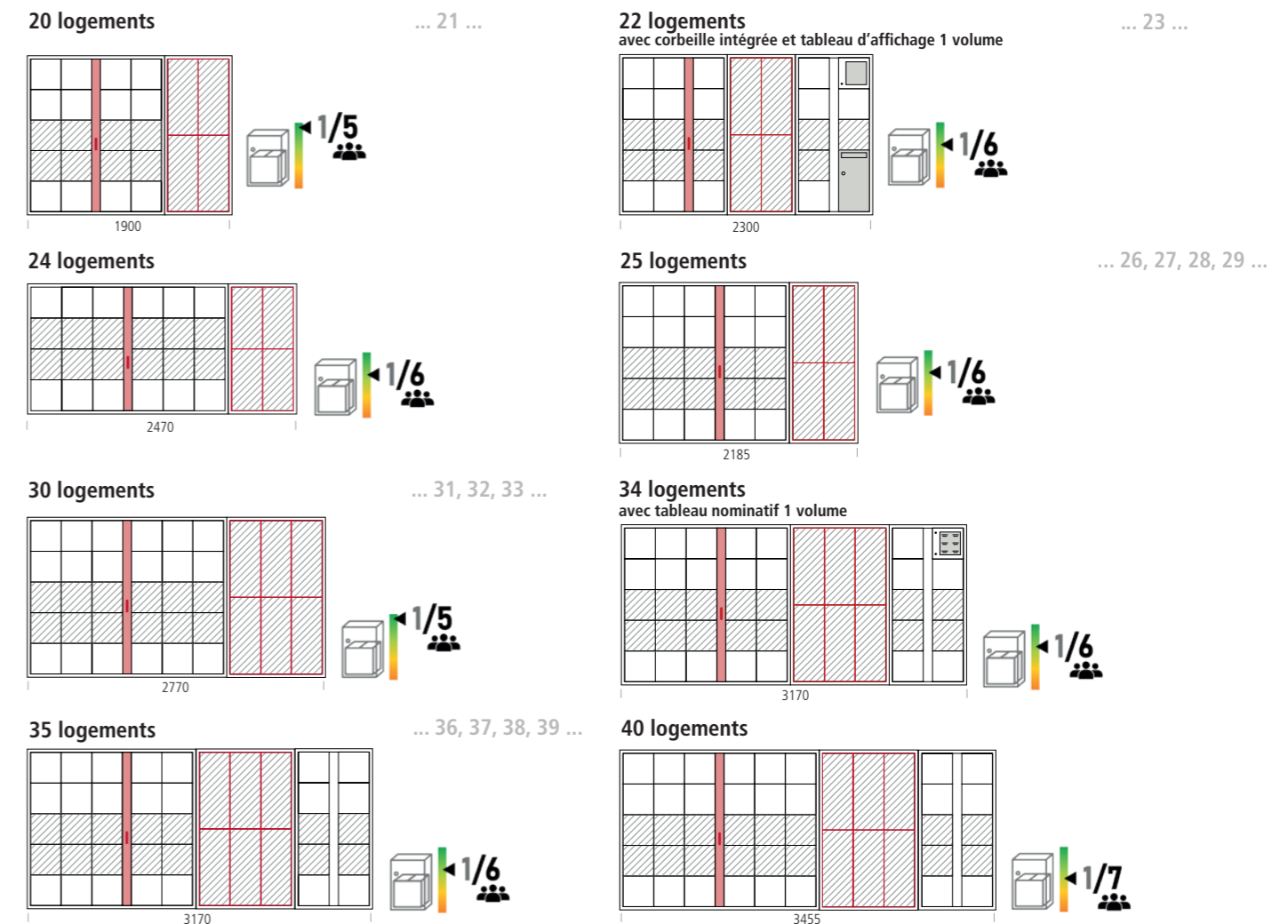
## Exemples de configurations

En suivant nos conseils d'équipement pas-à-pas, une multitude de combinaisons s'offrent à vous. Voici ci-dessous quelques exemples de configurations pour des immeubles de différentes tailles.

### Suggestions pour vos projets jusqu'à 20 logements : Classica<sup>Up</sup> intégré

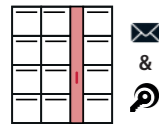


### Suggestions pour vos projets au-delà de 20 logements : Classica<sup>Up</sup> & Classica juxtaposés



## COMPOSEZ VOTRE ÉQUIPEMENT PAS-À-PAS

1.



### Boîtes aux lettres Classica<sup>Up</sup>

Choisissez votre ensemble principal de boîtes aux lettres Classica<sup>Up</sup> avec distributeur de clés (1 seul par configuration), en veillant à le doter du maximum de boîtes aux lettres possible.

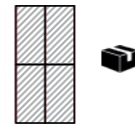
2.



### Boîtes aux lettres Classica

Complétez si nécessaire avec des boîtes aux lettres Classica, en tenant compte du nombre de logements de votre programme et des options que vous souhaitez intégrer (panneau d'affichage, corbeille...).

3.



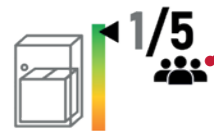
### Boîtes à colis Classica<sup>Up</sup>

Choisissez le nombre de boîtes à colis Classica<sup>Up</sup> - jusqu'à 8 suivant le projet - et positionnez-les au centre de l'ensemble pour faciliter l'usage. Aidez-vous du ratio boîte à colis / logements afin de bien dimensionner votre projet : voir plus bas.

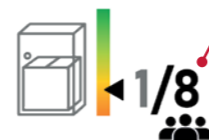
## LE BON RATIO POUR UNE MUTUALISATION OPTIMALE DE VOS BOÎTES À COLIS

Afin de vous guider dans l'équipement de boîtes à colis par rapport au nombre de logements de votre projet, Renz a mis au point un indicateur, qui met en évidence le ratio boîte à colis / logements. Pour une mutualisation optimale, nous préconisons 1 boîte à colis pour 5 à 8 logements. Avec un ratio de 1/5, vos résidents disposeront d'un équipement confortable ; nous conseillons de ne pas dépasser un ratio de 1/8, afin de limiter les risques de saturation des boîtes à colis.

### Ratio boîte à colis / logements



Nombre de logements par boîte à colis : ici 5 logements se partagent de façon idéale 1 boîte à colis




Nombre de logements par boîte à colis : ici 8 logements se partagent de façon acceptable 1 boîte à colis

# Courriel Up<sup>®</sup>



MADE IN FRANCE

15<sup>ans</sup>  
Garantie  
anti-corrosion



## Efficacité & fiabilité

Sans superflu, Courriel Up est la solution pour équiper vos halls de boîtes aux lettres normalisées & boîtes à colis mécaniques Low Tech, afin de recevoir jusqu'à 70% des colis.

Pour des configurations harmonieuses et parfaitement coordonnées, Courriel Up partage les mêmes finitions que les boîtes aux lettres Courriel.

### Avantages

- + Meilleur rapport qualité / prix du marché
- + Portes jointives pour un gain de place et des lignes plus épurées
- + Des boîtes aux lettres et des boîtes à colis qui s'associent harmonieusement grâce à leurs finitions communes

### Composez votre projet en 3 étapes !

- Je choisis l'ensemble principal Courriel Up avec distributeur de clés, en veillant à le doter du maximum de boîtes aux lettres possible
- Je complète si nécessaire avec des boîtes aux lettres Courriel pour correspondre au nombre de logements et je détermine les éventuelles options intégrées
- Je choisis le nombre de boîtes à colis Courriel Up : jusqu'à 8 suivant le projet

## Descriptif technique

Boîtes aux lettres collectives associées à des boîtes à colis mécaniques Renz Courriel Up, avec distributeur de clés intégré. Intérieur ou extérieur, normalisé, certifié loi Handicap. Acier revêtu bi-métal résistant 500 heures au test de brouillard salin, garanti anti-corrosion 15 ans, poudre polyester. Alvéoles de boîtes aux lettres construites par cloisonnement et clipées sans soudure. Habillage double enveloppe à chants angulaires. Vantaux aluminium verrouillés par griffes toute hauteur, serrure provisoire à clé. Portes jointives FLat avec volet en option en intérieur. Anti-vandale grade 3, soit 60 kg d'arrachement pour les boîtes aux lettres et grade 5, soit 120 kg pour les boîtes à colis grâce à un système de fermeture multi-points. Pack+ de mise en service avec tableau de clés pour les boîtes aux lettres.

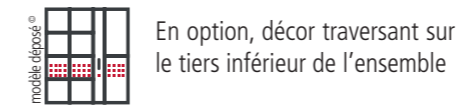
## Implantation



## Modes de pose



## Décor «pointes de diamant»



## Profilé d'encastrement

En option, pour une meilleure finition sur les poses encastrées



## Les configurations & options

Composez vous-même votre configuration Courriel Up :

Pour une conformité à la loi handicap, respectez les hauteurs de pose indiquées sur les schémas du bas des ensembles au sol fini. Les zones grisées correspondent aux boîtes situées dans la zone d'ergonomie (0,90 - 1,30 m).

| NEW 1  |  | 2   |  | 3  |  |   |  |
|--|--|---|--|--|--|---|--|
| Ensemble principal de boîtes aux lettres avec distributeur de clés Courriel Up             |  | Ensemble complémentaire de boîtes aux lettres Courriel        |  | Eventuelles options intégrées aux boîtes aux lettres Courriel  |  | NEW 3 Ensemble de boîtes à colis Courriel Up        |  |
|  |  |   |  |  |  |   |  |
| <p>Hauteur 4 - Pose conforme : 408 mm</p> <p>2x4 (8) 705, 3x4 (12) 990, 4x4 (16) 1275</p>  |  | <p>1x4 (4) 420, 2x4 (8) 705, 3x4 (12) 990, 4x4 (16) 1275</p>  |  | <p>gravure n° logement, signature laser, marquage décor, matricages serrures spécifiques, corbeille intégrée, ajout volet</p>  |  | <p>2 (2) 1200, 4 (4) 665, 6 (6) 965, 8 (8) 1265</p> |  |
| <p>Hauteur 5 - Pose conforme : 408 mm</p> <p>2x5 (10) 705, 3x5 (15) 990, 4x5 (20) 1275</p> |  | <p>1x5 (5) 420, 2x5 (10) 705, 3x5 (15) 990, 4x5 (20) 1275</p> |  | <p>matricages serrures spécifiques, corbeille intégrée, emplacement interphonie, tableau d'affichage, tableau nominatif (1), Pieds latéraux à visser / sceller, porte borgne, case à publicité, 3ème clé</p> |  | <p>2 (2) 1485, 4 (4) 665, 6 (6) 965, 8 (8) 1265</p> |  |
| Profondeur commune : 400 mm  |  | Profondeur commune : 400 mm                                   |  |  |  | Profondeur commune : 400 mm                         |  |

(1) obligatoire à partir de 7 boîtes aux lettres



# Kit Up de rétrofitage boites aux lettres Classica & Courriel

MADE IN FRANCE



## Ingénieux & performant


Votre hall d'immeuble est déjà équipé de boites aux lettres normalisées Classica ou Courriel, et vous souhaitez booster le taux de réception de colis de vos résidents ?

Transformez vos boites aux lettres existantes en Classica<sup>Up</sup> ou Courriel<sup>Up</sup>, grâce aux kits de rétrofitage et en complétant par des boites à colis !

### Avantages

- + Solution durable qui fait passer le taux de réception de colis des boites aux lettres Classica ou Courriel déjà en place de 45% à 70%
- + Des boites aux lettres existantes et des boites à colis qui s'associent harmonieusement grâce à leurs finitions communes
- + Rétrofitage sans dégradation des installations périphériques du hall

### Upgradez vos boites aux lettres existantes avec le kit Up de rétrofitage, associées à des boites à colis !




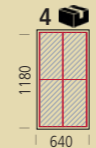
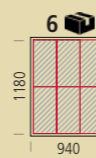
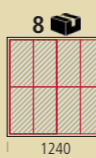

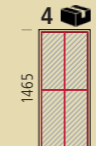




## Descriptif technique




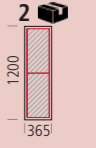

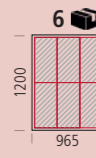


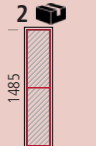
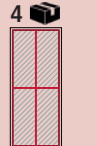
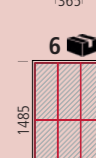

Kit Up Renz de rétrofitage des boites aux lettres existantes Classica ou Courriel, composé d'un profil de verrouillage avec distributeur de clés intégré, de capacité maximale 8 clés et d'un kit de communication pour les résidents et les livreurs. Acier revêtu bi-métal, 500 heures au test de brouillard salin, poudre polyester. Disponible en hauteur H4 et H5. A compléter par des boites à colis mécaniques Classica<sup>Up</sup> ou Courriel<sup>Up</sup> pour la réception de colis.

## Variantes

### Rétrofitage boites aux lettres Classica

| Kit Up distributeur de clés pour boites aux lettres                                   | Ensemble de boites à colis  |
|---|---|
|    |    |
| <b>Hauteur 4</b>  |   |
|   |        |
| <b>Hauteur 5</b>  |   |
|  |    |

### Rétrofitage boites aux lettres Courriel

| Kit Up distributeur de clés pour boites aux lettres                                   | Ensemble de boites à colis  |
|---|---|
|    |    |
| <b>Hauteur 4</b>  |   |
|   |           |
| <b>Hauteur 5</b>  |   |
|  |     |

### Installez des boites aux lettres Up et upgradez-les plus tard !

**Vous êtes convaincus que vous aurez besoin de boites à colis, mais vous ne souhaitez pas investir dans l'immédiat ?**

Alors réduisez vos coûts en installant dès aujourd'hui des boites aux lettres Up, et ajoutez les boites à colis plus tard.

Pensez à garder l'espace suffisant dans le hall !



# Envie de plus de services ?



## Optez pour l'excellence servicielle !

Pionnier dans la digitalisation des boites, Renz vous propose son offre **myRENZbox** : une technologie connectée pour un taux de réception record jusqu'à 98% des colis à domicile. Au-delà des commandes internet, les boites connectées permettent également de favoriser les échanges avec les commerces de proximité, y compris la livraison de courses alimentaires, incluant les produits frais et surgelés.

En tant que gestionnaire, vous avez la possibilité d'administrer les boites à distance : tout se gère de façon digitale, en quelques clics. De plus, le système est interopérable avec les autres équipements intelligents du hall d'entrée (contrôle d'accès, ascenseur ...), évitant ainsi toute double saisie de données.

### Avantages myRENZbox

- + Recevez jusqu'à 98% des colis - du e-commerce ou du commerce de proximité - grâce au système d'ouverture universel OPEN
- + Faites livrer vos courses alimentaires en boites réfrigérées (-18°C / +4°C / +16°C)
- + Les boites à colis Classica<sup>UP</sup> partagent les mêmes dimensions (l x h x p) que l'e-Retrofit **myRENZbox** ; vous pouvez ainsi facilement passer de la Low Tech à la High Tech.



#### Boites connectées équipées OPEN

- ✓ Système d'identification universel, accessible à tous les livreurs référencés
- ✓ Livraisons multi-opérateurs : expressistes nationaux, coursiers locaux, commerçants de proximité...



#### Multi-formats

- ✓ Composition de boites sur mesure pour une parfaite adéquation aux besoins
- ✓ 12 formats différents de boites à colis
- ✓ 2 profondeurs possibles



#### Boites réfrigérées multi-températures

- ✓ Livraison de courses alimentaires à domicile, dans le respect de la chaîne du froid
- ✓ 3 températures (-18°C / +4°C / +16°C) pour la réception de surgelés, produits frais, chocolats...



#### Notification résident

- ✓ Notification de livraison en temps réel envoyé par le système
- ✓ Le résident sait quand il a un colis à récupérer



#### Gestion à distance du système

- ✓ Pilotage depuis le portail myrenz.com ou l'application résident
- ✓ Tout se gère en quelques clics, sans déplacement
- ✓ Affichage digital des portes-noms



#### Interopérabilité

- ✓ Système ouvert, facilement interfaçable avec d'autres systèmes connectés
- ✓ Partage des données possible avec d'autres équipements du bâtiment : ascenseur, écran digital, interphonie...



## intelligent boxes

// Retrouvez les autres catalogues RENZ :



**myRENZbox** pour le logement



**myRENZbox** pour l'optimisation de votre stratégie phytgiale



**myRENZbox** pour l'organisation de vos flux logistiques

Les caractéristiques techniques de nos produits ne sont données qu'à titre indicatif. Dans l'intérêt de notre clientèle, nous nous réservons le droit de les modifier sans préavis. Modèles brevetés et déposés. Réf. 407201 - Catalogue Boites aux lettres & à colis mécaniques - Crédit photos au support, shutterstock, freepik, et iatcon. Février 2024

RENZ - 1, rue des Écrivains, 57915 Woustviller